



মুক্তি হস্পিটাল

MUKTI HOSPITAL

রেইসকোর্স, কুমিল্লা।

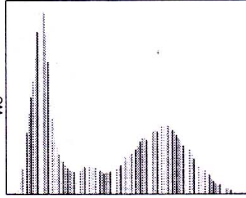
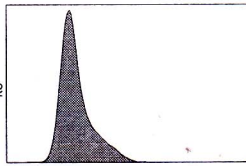
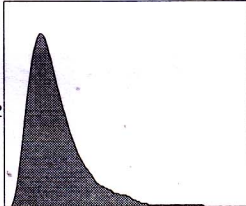
সম্পূর্ণ শীতাতপ নিয়ন্ত্রিত কম্পিউটারাইজড পদ্ধতিতে রোগ নির্ণয় ও চিকিৎসার একটি নির্ভরযোগ্য প্রতিষ্ঠান।

ফোনঃ ৭৬৯৩০, ফ্যাক্সঃ ০০৮৮-০৮১-৭৭৫৮৫, মোবাঃ ০১৭১১-৭৪৯০৮০, ০১৭১১-৭৯৬৯০৫, গ্র্যামঃ ০১৭১১-১৫০০৬৪, ডাঃ সিরিয়ালের জন্য : ০১৮৩৪-২২০১৪১

ID No : 93392 Reporting Date : 20 - Nov - 23 Test Date : 20-Nov-23
 Patient's Name : MONIRUL ISLAM Age : 63 Y Sex : Male
 Refd. By : DR.ABDULLAH AL FARUQUE MBBS.MD (Hepatology)
 Specimen : Blood

(Estimations carried out by Automated WBC 5 Part-Diff Celltac ES Haematology Analyzer
 NIHON KOHDEN, JAPAN & Verified manually)

HAEMATOTOLOGY REPORT

Test Name	Result	Reference Range	Histogram
Hemoglobin (Hb)	13.4 g/dl	M: 13-18, F: 11.5-16.5 g/dl Child:10-13 g/dl Infant:(One Year):8-10 g/dl	
ESR(Automated ESR Analyzer)	20 mm/1st hr.	M:0-10, F:0 - 20 mm/1st hr	
Total WBC Count (TC)	10,000 /cumm	Adult:4000 - 11000/cumm Children:5,000-15,000/cumm Infant(One Year):6,000-18,000/cumm	
Differential WBC Count (DC)			
Neutrophils	55 %	Child: 25 - 66 %,Adult: 40-75 %	
Lymphocytes	37 %	Child: 52 - 62 %,Adult: 20-50%	
Monocytes	02 %	Child: 03 - 07 %,Adult: 02-10%	
Eosinophils	06 %	Child: 01 - 03 %,Adult: 01-06%	
Basophils	00 %	Adult: 00 - 01 %	
Total Cir. Eosinophil	600 /cumm	50 - 400/cumm	
Total RBC Count	5.59 m/cumm	M: 4.5-6.5, F: 3.8-5.5 m/cumm	
HCT/PCV	42.5 %	M: 40-54%, F: 37-47%	
MCV	76.0 fl	76 - 94 fl	
MCH	24.0 pg	27 - 32 pg	
MCHC	31.5 g/dl	29 - 34 g/dl	
RDW-CV	11.7 %	10 - 16 %	
Total Platelet Count(PC)	236,000 /cumm	150,000 - 450,000/cumm	
MPV	8.70 fl	7.0 - 11.0 fl	
PDW	17.6 %	10 - 18 %	
PCT	0.21 %	0.1-0.2 %	

Lab Technologist
 Rajib Chandra Das
 Diploma In Health Technology
 (Pathology)
 Reg.No.271
 Mukti Hospital Comilla

Doctor
 Dr. Md. A. Quddus Akhand
 MBBS (Dhaka)
 Mukti Hospital Comilla