

ডাঃ মীর জাকিব হোসেন

এমবিবিএস; এফসিপিএস (মেডিসিন), এমডি (গ্যাস্ট্রো)

মেডিসিন, লিভার ও পরিপাকতন্ত্র বিশেষজ্ঞ

সহযোগী অধ্যাপক ও বিভাগীয় প্রধান

গ্যাস্ট্রোএন্টারোলজী বিভাগ

শেখ রাসেল জাতীয় গ্যাস্ট্রোলিভার ইনস্টিটিউট ও হাসপাতাল ঢাকা

DR. MIR JAKIB HOSSAIN

MBBS, FCPS (Medicine), MD (Gastro)
Specialist in Medicine, Gastrointestinal & Liver Disease

Associate Professor & Head of The Department

Gastroenterology Department

Sheikh Russel National Gastro Liver Institute & Hospital, Dhaka

Reg No. : A-28424

Md Asib Iqbal

37/M

15 JUL 2023

CC

- Muscle Cramps

- Insomnia

- Chest Pain

Rx,

Tb. Amdocul 50 Plus

2+0+2 - 2 mnt

Tb. Rube 20 mg

2+0+2 - 2 mnt

Tb. Contin 100 mg

0+0+2 - 20 mnt

Tb. Remae CD

0+2+0 - 2 mnt

Ob

BP-130/90

P-72 bpm

T-(N)

Inv

X-ray,

ECG, Urine

USG, Anti

Med.

ল্যাবএইড লিমিটেড (ডায়াগনস্টিক), বাজা

বাড়ি ৪, রোড ১০ মেরুল বাজা, ঢাকা-১২১২, ফোন : ৯৮৫২৪৫৬, ৯৮৫২৪৫৭, সিরিয়ালের জন্য : ০১৭ ৬৬৬৬০২০৮

রোগী দেখার সময় : বিকাল ৫:০০টা থেকে সন্ধ্যা ৭:০০টা (শুক্রবার বন্ধ)

ডাক্তার হোসেন

এফসিপিএস (মেডিসিন), এমডি (গ্যাস্ট্রো)

মেডিসিন, লিভার ও পরিপাকতন্ত্র বিশেষজ্ঞ

সহযোগী অধ্যাপক ও বিভাগীয় প্রধান

গ্যাস্ট্রোএন্টারোলজী বিভাগ

শেখ রাসেল জাতীয় গ্যাস্ট্রোলিভার ইনস্টিটিউট ও হাসপাতাল ঢাকা

DR. MIR JAKIB HOSSAIN

MBBS, FCPS (Medicine), MD (Gastro)

Specialist in Medicine, Gastrointestinal & Liver Disease

Associate Professor & Head of The Department

Gastroenterology Department

Sheikh Russel National Gastro Liver Institute & Hospital, Dhaka

Reg No. : A-28424

Md. Asib Ikbal 37/M 24 SEP 2023

ok

BP-140/90

P-80 min

T-101° F

take rest

Return:

Better treatment
in India.

Rx,


Tab. Thealibe 100 mg
2+0+0 - 1 MW

Tab. Rube 20 mg
2+0+0 - 6 MW

Tab. Nidocand RTD
2+0+0 - 6 MW

Tab. Amdocal 50 Plus
2+0+0 - 1 MW

Tab. Nodiet 50 mg
2+0+0 - 1 MW



ল্যাবএইড লিমিটেড (ডায়াগনস্টিক), বাজ্জা

বাড়ি ৪, রোড ১০ মেরুল বাজ্জা, ঢাকা-১২১২, ফোন : ৯৮৫২৪৫৬, ৯৮৫২৪৫৭, সিরিয়ালের জন্য : ০১৭ ৬৬৬৬০২০৮

রোগী দেখার সময় : বিকাল ৫:০০টা থেকে সন্ধ্যা ৭:০০টা (শুক্রবার বন্ধ)



Digital EEG
32 Channels

● House # 48, Road # 9/A, DHANMONDI, DHAKA-1209, BANGLADESH

● Phone : 48115270-2, 48114040-1

● E-mail : idic@ibnsinatrust.com

● Web : www.ibnsinatrust.com

IBN SINA DIAGNOSTIC & IMAGING CENTER

ISO 9001:2015 Certified

Invoice No : G929/160901

Invoice Date : 16/07/2023

Patient Name : Md Asib Iqbal

Referred By : Dr. Mir Jakib Hossain, MBBS, FCPS, MD(Gastro)

Delivery Date : 18/07/2023

Report No : 11609751530

Age : 37 Y

Gender : Male

COMPLETE URINE ANALYSIS

Sample: URINE

LAB NO. : 116090082923

Tests : Complete Urine Analysis (CUA)

PAID

Processed by Automated Urine Analyzer (Dirul Fus-2000 Machine-2) and Re-checked manually.

PHYSICAL EXAMINATION

Quantity
Color
Appearance
Sediment

Sufficient
Straw
Clear
Nil

MICROSCOPIC EXAMINATION

Pus Cell 0 - 2/HPF
Epithelial Cells 0 - 2/HPF
RBC Nil
Spermatozoa Nil
Mucus Treads Nil
Yeast Nil
Crystals Not Found


CHEMICAL EXAMINATION

Sp. Gravity
Reaction (PH)
Protein
Sugar
Ex. Phosphate
Bile Salt
Bile Pigment
Ketenes body
Urobilinogen
B. J. Protein
Bilirubin

1.015
5.0
Nil
++
Nil
Nil
Nil
absent
Normal
Not Done
absent

Casts/LPF

Epithelial Not Found
Granular Not Found
Hyaline Not Found
Cellular Not Found


DR. MD. SAIFUL ISLAM
MBBS, M.Phil (Clin. Path)
Assistant Professor

IBN SINA DIAGNOSTIC & IMAGING CENTER

ISO 9001:2015 Certified

Invoice No : G929/160901

Invoice Date : 16/07/2023

Patient Name : Md Asib Iqbal

Referred By : Dr. Mir Jakib Hossain, MBBS, FCPS, MD(Gastro)

Delivery Date : 18/07/2023

Report No : 11609751530

Age : 37 Y

Gender : Male

X-RAY REPORT

Thank You for Referring Patient

X-RAY CHEST PA VIEW.

Trachea:

Normal in position.

Diaphragm:

Both domes of the diaphragm are normal in position, contour & definition.

Heart:

Normal in transverse diameter.

Lungs:


No localized area of infiltrates, consolidation or evidence of pleural effusion is seen in either of the hemi thorax.

Bony Thorax:

No Bony lesion or deformity is evident.

Impression:

Essentially normal chest radiograph.


Dr. MD. NAZRUL ISLAM

MBBS, FCPS, M.Phil

Associate Professor of Gastrology

IBN SINA



Digital EEG
32 Channels

● House # 48, Road # 9/A, DHANMONDI, DHAKA-1209, BANGLADESH

● Phone : 48115270-2, 48114040-1

● E-mail : idic@ibnsinatrust.com

● Web : www.ibnsinatrust.com

IBN SINA DIAGNOSTIC & IMAGING CENTER

ISO 9001:2015 Certified

Invoice No : G929/160901

Invoice Date : 16/07/2023

Patient Name : Md Asib Iqbal

Referred By : Dr. Mir Jakib Hossain, MBBS, FCPS, MD (Gastro)

Delivery Date : 18/07/2023

Report No : 11609751530

Age : 37 Y


Gender : Male

Hematology Report

(Relevant estimation were carried out by automated Hematology analyzer Sysmex XN-550 & checked manually)

TEST NAME	RESULT	UNIT	REFERENCE VALUE
Haemoglobin	13.5	g/dl	13-17 (M), 11.5-16.0 (F)
ESR	26	mm in 1 st hrs	0-10 (Male) 0.20 (Female)
Total Count			
WBC	5.4	K/ μ L	8.0-13.0
Differential Count			
Neutrophils	56	%	30-65
Lymphocytes	52	%	25-30
Monocytes	04	%	02-10
Eosinophils	06	%	01-07
Basophil	01	%	<01-02

IBN SINA


ASMAUL HUSNA
MBBS, MD
Associate Professor



Digital EEG
32 Channels

● House # 48, Road # 9/A, DHANMONDI, DHAKA-1209, BANGLADESH

● Phone : 48115270-2, 48114040-1

● E-mail : idic@ibnsinatrust.com

● Web : www.ibnsinatrust.com

IBN SINA DIAGNOSTIC & IMAGING CENTER

ISO 9001:2015 Certified

Invoice No : G929/160901

Invoice Date : 16/07/2023

Patient Name : Md Asib Ikbal

Referred By : Dr. Mir Jakib Hossain, MBBS, FCPS, MD(Gastro)

Delivery Date : 18/07/2023

Report No : 11609751530

Age : 37 Y

Gender : Male

Request No: 8609-182-250318

Location: OPD

Anti Dengue IgM+IgG


Test	Method	Test Value	Result	Comment
Dengue Antibody	Anti Dengue IgM	ICT	Negative	
	Anti Dengue IgG	ICT	Positive	

Notes:

Interpretation of results:

Presence of Dengue IgG but no IgM indicates previous Dengue infection.
(if blood is collect after 5 days of fever)

*Please corre;ate with patient's clinical history.


DR. MUNIA JAHAN

MBBS, MD

Associate Professor

IBN SINA