



# ডাঃ জান্নাতুল ফেরদৌস

এমবিবিএস, বিসিএস (স্বাস্থ্য)

এফসিপিএস (অবস্টেট্রিকিস এন্ড গাইনোকলজী)

গাইনী, প্রসূতিরোগ বিশেষজ্ঞ সার্জন।

ঢাকা মেডিকেল কলেজ ও হাসপাতাল (ঢাকা)

বিএমডিএসি রেজি নং-এ-৫৭৮০২

মোবাইল : ০১৭৬৪-৪৬০৬০৯

গাইনী, প্রসূতিরোগ বিশেষজ্ঞ ও সার্জন

☎ 01766-660505, 01766-660979

ল্যাব-ইউডি লিঃ (ডায়াগনস্টিকস), নারায়ণগঞ্জ

বাড়ি ৫৬, ডাক্তার টেনিক এ কে এম সামসুজ্জোহা সড়ক

চান্দা, নারায়ণগঞ্জ। ফোন : ৭৬৪০৯৬০-০, ৭৬০৪২৯০-৪

# Dr. Jannatul Fardous

MBBS, BCS (Health)

FCPS (Obstetrics & Gynaecology)

Dhaka Medical College & Hospital (Dhaka)

Gynae, Obs Specialist & Surgeon

BMDC Reg No. A-57832

Mobile : 01764-463639

E-mail : jannatafmc7gmail.com

Name: JASMIN AKTHER

Date of Birth: ~~11/11/1982~~  
Age: ~~34~~  
11/11/1982

Date: 19/08/23

Rx

Tab Mefenoxyl (10mg)  
2 + 2 + 2 x 2) দিন


Li. Tetracycline 1 amp IV stat

Tab Dienogest (2mg)  
1 + 0 + 1 x 2 দিন

Tab Folic acid (5mg)  
1 + 0 + 1 x 2 দিন

Plan - TAH

BP- 160/90 mmHg.

  
19/08/23

# ডাঃ জান্নাতুল ফেরদৌস

এমবিবিএস, বিসিএস (স্বাস্থ্য)  
এফসিপিএস (অবস্টেট্রিকিস এন্ড গাইনোকলোজী)  
গাইনী, প্রসূতিরোগ বিশেষজ্ঞ সার্জন।  
ঢাকা মেডিকেল কলেজ ও হাসপাতাল (ঢাকা)  
বিএমডিএসি রেজি নং-এ-৫৭৮৩২  
মোবাইল : ০১৭৬৪-৪৬০৬০৯

গাইনী, প্রসূতিরোগ বিশেষজ্ঞ ও সার্জন

☎ 01766-660505, 01766-660979  
ল্যাবজিডি লিঃ (ডায়াগনস্টিকস), নারায়ণগঞ্জ  
বাড়ি ৫৬, ডাক্তার সৈনিক এ কে এম সামসুজ্জোহা সড়ক  
চমড়া, নারায়ণগঞ্জ। ফোন : ৭৬৪০৯৬০-৫, ৭৬০৪৯৯০-৪

# Dr. Jannatul Fardous

MBBS, BCS (Health)  
FCPS (Obstetrics & Gynaecology)  
Dhaka Medical College & Hospital (Dhaka)  
Gynae, Obs Specialist & Surgeon  
BMDC Reg No. A-57832  
Mobile : 01764-463639  
E-mail : jannatafmc7gmail.com

Name: JASMIN AKHTER

Age: 40 yr.

Date: 16/08/23

Date of birth - 11/11/1982

Rx

CC:  
=, Anorexia  
, Polymenorrhoea  
, Dysmenorrhoea

, Tab Mefenamic (100mg)  
1-0-1x 2 দিন  
- ৩ মাস

, Tab Clonidine 0.2  
1-0-1x ৩ মাস

MC - regular

, Cal Nicotin (500mg)  
1-1-1x ৩ দিন


Para - 2 (A) + B (16) 1  
১ ২৩  
১০০০


(সামান্য মাত্রা প্রকাশিত  
হয়েছে)

ওট: পালস: ৯০/min  
BP: 140/90 mmHg  
Anemia: mild

, Cal 500mg (20mg)  
1-0-1x ৩ মাস

Inv -, Blood CBC  
, NVS, USM  
, SFM, LH.

  
16/08/23

  
16/08/23



## DEPARTMENT OF LABORATORY MEDICINE




Patient Name	: JASMIN AKHTER	Sample No	: 1100071686
Invoice/Order No	: OPLN/24/14275	Collected	: 16/08/2023 8:07PM
UHID/IP No	: 1100088185 / 14774	Received	: 17/08/2023 8:54AM
Age/Gender/DOB	: 40 Yrs/Female / 11/11/1982	Released	: 17/08/2023 2:54PM
Contact No	: 01875238540	Report Status	: Final
Invoice Date	: Aug 16 2023 2:07PM	Bed No/Ward	: OPD
Diagnostic BillNo	:	Sample Type	: Whole Blood (EDTA)
		Manual Lab No	:
Referred By	: DR. JANNATUL FARDOUS MBBS, BCS (HEALTH),FCPS (OBS & GYNAE)		

## HAEMATOLOGY

Test Name	Result	Unit	Reference Intervals	Method
<b>CBC</b>				
Haemoglobin	10.2	g/dL	F 11.5-15.5, M 13.5-18.0	Photometric (SLS-Hb Method)
ESR	55	mm in1st.H	M <10 mm in 1st hour, F <20 mm in 1st hour	Capillary
<b>TOTAL COUNT</b>				
Total RBC	4.38	X 10 <sup>12</sup> /L	F 3.8-4.8, M 4.5-5.5	Impedance
Platelets Count	260	X 10 <sup>9</sup> /L	150 - 450 X 10 <sup>9</sup> /L	Impedance
Total WBC	9.0	X 10 <sup>9</sup> /L	04.00 - 11.00	Fluorescence Flow Cytometry
<b>Differential Counts</b>				
Neutrophils	77	%	40-75	Fluorescence Flow Cytometry
Lymphocytes	18	%	20-50	Fluorescence Flow Cytometry
Monocytes	03	%	02-10	Fluorescence Flow Cytometry
Eosinophils	02	%	01-06	Fluorescence Flow Cytometry
Basophils	00	%	< 01	Fluorescence Flow Cytometry
<b>Red Blood Cells</b>				
PCV / Hct	38.4	%	F 36-46, M 40-50	Pulse Height Cumulative
MCV	87.7	fL	82-100	CALCULATED
MCH	23.3	pg	27-32	CALCULATED
MCHC	26.6	g/dL	30-35	CALCULATED
RDW-CV	16.2	%	11.5-14.0	CALCULATED
MPV	13.30	fL	7.50-12	CALCULATED
PDW	<b>19.70 H</b>	fL	9.80 - 16.00	CALCULATED
P-LCR	<b>51.5 H</b>	%	15 - 35	CALCULATED

C261285


**Farzana Akter**

 Diploma In Medical Technology, Institute  
 Of Diploma Medical Technologist,  
 Narayanganj


**DR. MD MAMUN AR RASHID**  
 MBBS(DHAKA), M-Phil (Clin. Path), BSMMU

Printed By &amp; Date Time : 17041 23/08/2023 20:13



Page: 1 Of 2



## DEPARTMENT OF LABORATORY MEDICINE



Patient Name	: JASMIN AKHTER	Sample No	: 1100071687
Invoice/Order No	: OPLN/24/14275	Collected	: 16/08/2023 8:07PM
UHID/IP No	: 1100088185 / 14774	Received	: 17/08/2023 9:09AM
Age/Gender/DOB	: 40 Yrs/Female / 11/11/1982	Released	: 17/08/2023 3:17PM
Contact No	: 01875238540	Report Status	: Final
Invoice Date	: Aug 16 2023 2:07PM	Bed No/Ward	: OPD
Diagnostic BillNo	:	Sample Type	: Whole Blood (EDTA)
		Manual Lab No	:
Referred By	: DR. JANNATUL FARDOUS MBBS, BCS (HEALTH),FCPS (OBS & GYNAE)		

## IMMUNOLOGY

Test Name	Result	Unit	Reference Intervals	Method
<b>TSH</b>				
TSH	3.41	μIU/mL	0.30 - 4.5	CLIA
<b>LH</b>				
LH	6.32	IU/L	Men: 1.1 - 25.0 Women: Follicular : 1.2 - 12.5 Midcycle: 20.0 - 82.0 Luteal Phase: 0.4 -19.0 Post-menopausal: 14 - 48.0	CLIA
<b>FSH</b>				
FSH	4.5	IU/L	Men: 1- 12 Women Follicular : 3 - 20 Midcycle: 9-26 Luteal Phase: 1-12 Post-Menopausal : 18-153	CLIA

C261285

  
**Farzana Akter**

 Diploma In Medical Technology, Institute  
 Of Diploma Medical Technologist,  
 Narayanganj


**DR. MD MAMUN AR RASHID**  
 MBBS(DHAKA), M-Phil (Clin. Path), BSMMU

Printed By &amp; Date Time : 17041 23/08/2023 20:13

-----End Of Report-----

Page: 2 Of 2

**DEPARTMENT OF RADIOLOGY/USG**



Patient Name :	<b>JASMIN AKHTER</b>	Report No :	1100071686
UHID / IP NO	1100088185 (14774)	Delivery Date:	23/08/2023 6:27PM
Age/Gender :	40 Y/F	Film No:	
Contact No :	01875238540	Invoice No :	OPLN/24/14275
Referred By :	<b>DR.JANNATUL FARDOUS MBBS, BCS (HEALTH),FCPS (OBS &amp; GYNAE)</b>	Invoice Date :	16/08/2023 8:07PM

**USG OF TRANSVAGINAL (TVS) 4D**

**Urinary Bladder** : Is empty.

**Uterus** : **Enlarged in size (13.9 x 10.6 cm), anteverted in position. Myometrium is inhomogenous. One mixed echogenic mass like lesion with degenerative changes measures about (8.8 x 8.2 cm, intramural) are noted in the body of the uterus. Endometrial cavity is distorted. Cervix is broad – 4.8 cm in A/P diameter.**

**Adnexae** : Both ovaries are normal in size.  
No mature follicles are seen in any ovary.

**Cul-de-Sac** : Free of collection.

**Comments** : **1. Fibroid uterus (intramural).  
2. Broad cervix.**

**Adv : Tumor marker.**

**Prepared By : MS. Nipa Akter**

নিজ নিজ সাক্ষরিত স্বাক্ষরসহ পত্র ও স্মার্ট ডিভাইসে স্বাক্ষর করা যাবে

**DR. SONIA AKTER TULI**  
 MBBS (DU), CMU & DMU  
 Trained in TVS, Sonologist  
 Consultant, Labaid Limited (Diagnostics)  
 Narayanganj



