

ডাঃ মোঃ আইয়ুব আলী

এমবিবিএস (ঢাকা); এম.সি.পি.এস (মেডিসিন)

এম.ডি (হৃদরোগ)

হৃদরোগ ও মেডিসিন বিশেষজ্ঞ

সহযোগী অধ্যাপক ও ইউনিট প্রধান-২

হৃদরোগ বিভাগ

রাজশাহী মেডিকেল কলেজ ও হাসপাতাল (এক্স)

চেম্বার : বায়োপ্যাথ

মেডিকেল কলেজ গেটের সামনে

সিপাইপাড়া, রাজশাহী।

ফোনঃ ০২৫৮৮৮৬০৭৭৬

সিরিয়ালের জন্য যোগাযোগ:

মোবাইল : ০১৪০২৬১০৯৪৮, ০১৩০৮৪৪১৩০৬

রোগী দেখার সময় : সকাল : ১০ টা- ১ টা

বিকাল : ৪ টা - ৮টা

শুক্রবার বন্ধ

Reg. No. A-16307

DR. MD. AYUB ALI

MBBS (Dhaka), MCPS (Medicine)

M.D. (Cardiology)

Cardiologist and Medicine Specialist

Associate Professor and Unit Chief-2

Department of Cardiology

Rajshahi Medical College & Hospital (Ex)

তারিখঃ 2/6/2022

Chief Complaint

- Chest pain on exertion
- Tingling sensation

History

- IHD
- DM

On Examinations

- Pulse 70
- BP 140/80

Diagnosis

- IHD
- DM

Investigation

- ECG
Inferior ischemia
- Echo Cardiogram - 2D
IHD inferior
- Screatinine - 1.0
- RBS - 13.8 (++)

নাম : ABDUR RAZZAK

ID: 02062208 বয়স : 65 Years

Rx,

1. Tab. Nidocard Retard 6.4 mg ১+১+০ টি	খাওয়ার পরে	চলবে
2. Tab. Clopitel A ০+১+০ টি	খাওয়ার পরে	চলবে
3. Tab. Carvista 6.25 mg ১+০+১ টি	খাওয়ার পরে	চলবে
4. Tab. Rosutin 10 mg ০+০+১ টি	খাওয়ার আগে	চলবে
5. Tab. Creso 20mg ১+০+১ টি	খাওয়ার আগে	চলবে
6. Tab. Triginal MR 35 mg ১+০+১ টি	খাওয়ার পরে	চলবে
7. Tab. Limpet 2 mg ১+০+০ টি	খাওয়ার আগে	চলবে
8. EMPAMET 5/500 ১+১+০ টি	খাওয়ার পরে	চলবে
9. Cap. Gabamet 50 mg ১+০+১ টি	খাওয়ার পরে	৩ মাস

Advices

- তেল ও মসলা যুক্ত খাবার এড়িয়ে চলুন
- প্রতিদিন ৩০-৪০ মিনিট হাটবেন
- শাক-সবজি ও ফলমূল খাবেন
- তিন বেলার খাবার ৫ - ৬ বার ভাগ করে খাবেন
- বেশি করে তরল খাবার খাবেন
- ধূমপান পরিহার করুন

NITROMINT SPRAY
(Hungary)

বুকে ব্যথা বা চাপ অনুভব
করলে জিহ্বার নিচে ২ পাফ দিবেন।

..... দিন সপ্তাহ..... মাস পর দেখা করবেন।
(পরবর্তী সাক্ষাতের সময় ব্যবস্থাপত্র সংগে আনবেন)

Powered by DoctorKoi.com

ডাঃ মোঃ আইয়ুব আলী

এমবিবিএস (ঢাকা); এম.সি.পি.এস (মেডিসিন)

এম.ডি (হৃদরোগ)

হৃদরোগ ও মেডিসিন বিশেষজ্ঞ

সহযোগী অধ্যাপক ও ইউনিট প্রধান-২

হৃদরোগ বিভাগ

রাজশাহী মেডিকেল কলেজ ও হাসপাতাল (এক্স)

চেম্বার : বায়োপ্যাথ

মেডিকেল কলেজ গেটের সামনে

সিপাইপাড়া, রাজশাহী।

ফোনঃ ০২৫৮৮৮৬০৭৭৬

সিরিয়ালের জন্য যোগাযোগ:

মোবাইল : ০১৪০২৬১০৯৪৮, ০১৩০৮৪৪১৩০৬

রোগী দেখার সময় : সকাল : ১০ টা - ১ টা

বিকাল : ৪ টা - ৮ টা

শুক্রবার বন্ধ

Reg. No. A-16307

DR. MD. AYUB ALI

MBBS (Dhaka), MCPS (Medicine)

M.D. (Cardiology)

Cardiologist and Medicine Specialist

Associate Professor and Unit Chief-2

Department of Cardiology

Rajshahi Medical College & Hospital (Ex)

তারিখঃ 7/9/2022

Chief Complaint

- Chest pain on exertion

History

- IHD
- DM

On Examinations

- Pulse 70
- BP 90/60

Diagnosis

- IHD
- DM

Investigation

- ECG
Inferior ischemia
- Echo Cardiogram - 2D
IHD inferior
- Screatinine - 1.0
- RBS - 13.8 (++)

NITROSOL SPRAY

বুকে বাতাস / চাপ / শ্বাসকষ্ট হলে
১-২ পাক জিহ্বার নীচে বলে নিবেন

নাম : ABDUR RAZZAK

ID: 02062208 বয়স : 65 Years

Rx,

1. Tab. Nidocard Retard 6.4 mg
১+১+০ টি
খাওয়ার পরে চলবে
2. Tab. Clopitel A
০+১+০ টি
খাওয়ার পরে চলবে
3. Tab. Carvista 6.25 mg
১+০+১ টি
খাওয়ার পরে চলবে
4. Tab. Rosutin 10 mg
০+০+১ টি
খাওয়ার আগে চলবে
5. Tab. Creso 20mg
১+০+১ টি
খাওয়ার আগে চলবে
6. Tab. Triginal MR 35 mg
১+০+১ টি
খাওয়ার পরে চলবে
7. Tab. Limpet 2 mg
১+০+০ টি
খাওয়ার আগে চলবে
8. EMPAMET 5/500
১+১+০ টি
খাওয়ার পরে চলবে
9. Tab. Corangi 10 mg
১+০+১ টি
খাওয়ার পরে চলবে
10. Tab. Vitabion
১+০+১ টি
খাওয়ার পরে ৩ মাস

Advices

1. তেল ও মসলা যুক্ত খাবার এড়িয়ে চলুন
2. প্রতিদিন ৩০-৪০ মিনিট হাটবেন
3. শাক-সবজি ও ফলমূল খাবেন
4. তিন বেলার খাবার ৫ - ৬ বার ভাগ করে খাবেন
5. বেশি করে তরল খাবার খাবেন
6. ধূমপান পরিহার করুন
7. ADV. CAG

Handwritten signature and date: 7.9.22

..... দিন সপ্তাহ..... মাস পর দেখা করবেন।
(পরবর্তী সাক্ষাতের সময় ব্যবস্থাপত্র সংগে আনবেন)



বায়োপ্যাথ BIO PATH

ডায়াগনস্টিক এন্ড কনসালটেশন সেন্টার

ECHO CARDIOGRAPHY REPORT

ID NO : A - 27 Date : 2-Jun-22
Patient's Name : Abdur Razzak Age : 65 Yrs Sex : M
Ref'd By : ASSOCIATE PROF. DR. MD. AYUB ALI, MCPS, M.D (Cardiology)
Investigation : ECHO 2D STUDY.

LVID d	----	43	m m	LA	----	29	m m
LVID s	----	28	m m	AO	----	36	m m
IVS d	----	10	m m	ACS	----	13	m m
PWD	----	10	m m				
EF	----	56	%				
FS	----	29	%				

LA Normal.

LV Inferior wall is hypokinetic.

RA Normal.

RV Normal.

IVS Intact.

IAS Intact.

Valves :

MV Normal.

AV Normal.


PV Normal.

TV Normal.

- No intracardiac mass present.
- Pericardium -- Normal.

Impression:

- IHD Inferior.
- Good LV function.


DR. MD. AYUB ALI
MCPS (Medicine); M. D (Cardiology)
Associate Prof. (Cardiology).
Rajshahi Medical College Hospital. (ex)

মেডিকেল কলেজের সামনে, সিপাইপাড়া, রাজশাহী। মোবাইল : ০১৪০২-৬১০৯৪৮, ০১৩০৮-৪৪১৩০৬



বায়োপ্যাথ BIO PATH


ডায়াগনস্টিক এন্ড কনসালটেশন সেন্টার

CLINICAL BIOCHEMISTRY EXAMINATION REPORT

ID NO : A-27 Date: 2-Jun-22
Patient's Name : ABDUR RAZZAK Age: 65 Years
Ref'd By : Associate Pro. Dr. Md. Ayub Ali MBBS, MCPS, MD(Cardiology). Sex: Male
Specimen : Blood

Test	Result/Unit	Reference Value
Random Blood Sugar	13.8 mmol/L Cus: (++)	< 7.8 mmol/L
S. Creatinine	1.0 mg/dl	0.7-1.4 mg/dl

Report Done and Checked by -
Khalilur Rahman - Sarmiul Islam.
Medical Technologist (Lab).


DR. MD. MAHBUBUR RAHMAN
MBBS: M. Phil (BIO), MSc (Biotechnology)
ASSOCIATE PROFESSOR (CC)
DEPTT. OF BIOCHEMISTRY
RAJSHAHI MEDICAL COLLEGE

মেডিকেল কলেজের সামনে, সিপাইপাড়া, রাজশাহী। মোবাইল : ০১৪০২-৬১০৯৪৮, ০১৩০৮-৪৪১৩০৬

ডাঃ রাজেশ কুমার ঘোষ
এমবিবিএস; বিসিএস (স্বাস্থ্য), এমডি (কার্ডিওলজী)
হৃদরোগ বিশেষজ্ঞ
সহকারী অধ্যাপক, কার্ডিওলজি বিভাগ
রাজশাহী মেডিকেল কলেজ ও হাসপাতাল

Dr. Rajesh Kumar Ghose
MBBS; BCS (Health), MD (Cardiology)
Cardiologist
Assistant Professor, Dept. of Cardiology
Rajshahi Medical College & Hospital

Name: Mr. Abdur Razzak

Age: 65 years

Date: 15 MAR 2022

C/C

• Chest pain during exertion.

R/F: HTN, DM, Smoking

O/E:

Pulse: 60/min.

BP: 140/60 mmHg

Heart: S₁ + S₂ + 0

Lungs: clear

Adv.

• ECG

• Echo-color doppler

Rx. Cap Clopilet A
0+0+2 (হোলে বেটে খাবেন) — ১০০০

✓ Tab Nitrocontin (6.4mc) — ১০০০
২+০+২

✓ Tab Ranala (500mg) — ১০০০
২+০+২

✓ Tab Rosulin (10mg) — ১০০০
০+০+২

✓ Tab Ramace (1.25ml) — ১০০০
০+০+২

✓ Cap EG (20mg) — ১০০০
২+০+২ (হোলি বেটে খাবেন)

• Nibirin Spray
হুকে কোমি যুগ্ম হলে কিংবা নীচে দুই বেগ দিতে

* ~~Tab Clezane (60mg) / Enoparin (60mg)~~
~~২ টি ১০০০ নীচে চিহ্নিত হলে ২বার ১০০০~~

• Tab Rivotril (0.5mg) — ২৫ টিন
০+০+২

✓ Tab Empazium (5/500) / Jardimet / Dampam — ১০০০
২+০+০ (প্রোগ্রামে)

✓ Tab Limpet (2ml) — ১০০০
২+০+০ (হোলি বেটে)

Rx. Tab Betaloc (25mg) — ১০০০
২+০+২

• Syrup Ezylife — ১০০০
২+০+২ (হোলি বেটে)

চেষ্টারঃ



পপুলার ডায়াগনস্টিক সেন্টার লিঃ
চৌধুরী টাওয়ার, বি-৪৭৪, শের শাহ রোড, লক্ষীপুর, রাজশাহী

সিরিয়াল ও যোগাযোগের জন্য হট লাইনঃ
০৯৬১৩৭৮৭৮১১
০৯৬৬৬৭৮৭৮১১

রোগী দেখার সময়ঃ
বিকাল ৫টা ৩০মিনিট - রাত ৯টা
উক্তবার বন্ধ।
প্রয়োজনেঃ ০১৮৫১-৯৬৬৬৬৬

15/3/2022

উপদেশঃ

- ✓ তেল, চর্বি জাতীয় খাবার কম খাবেন
- ✓ অতিরিক্ত লবন খাবেন না
- দৈনিক.....লিটার তরল খাবার খাবেন
- ...১৫...দিন/মাস পর দেখা করবেন

* CAG এর অন্য বাকসহী মেডিকেল কলেজে হাসপাতালের

৩২ নং ড্যাঞ্চে জেটি হবে।

Ads

- HBs Ag
- Anti HCV
- VDR L
- Blood grouping & Rh typing
- RBS
- s. creatinine



ISLAMI BANK MEDICAL CENTER
Nawdapara, A

Phone : (0247) 861323, 861

Patient's Name	A. Razzak
A Patient of	Prof. Dr Abdullah MRCP(London)

Clinical History:

ULTRASONOGRAPHY



Thank you very much for referring this case. Please find report below:

- Liver** : Normal in size, shape and texture.
No focal or diffuse, lesion is seen in its parenchyma.
Intrahepatic biliary channels are not dilated.
- Gallbladder** : Normal in size, shape and position.
No echogenic structure or debris is seen within its cavity.
Wall thickness is normal.
- C.B.D** : Not dilated
- Pancreas** : Normal in size, shape and homogenous parenchymal echotexture.
- Spleen** : Normal in size and homogenous parenchymal echotexture.
- Kidneys** : Both kidneys are normal in size, shape and position.
Cortex and medulla are well defined.
Pelvicalyceal systems are not dilated.
No echogenic structure is seen within both kidneys.
- Urinary Bladder** : Well filled and regular in outline. No calculi or soft tissue mass is there. Wall thickness is normal.
- Prostate** : Normal in size and homogenous parenchymal echotexture.

IMPRESSION : Normal sonographic finding.

Dr. Farzana Sultana
MBBS, (DU)
MD (Radiology & imaging).
Associate Professor.
Reg no:34605
IBMCH.Rajshahi.



ISLAMI BANK MEDICAL COLLEGE HOSPITAL RAJSHAHI

Nawdapara, Airport Road, Rajshahi.

Phone : (0247) 861323, 861325-6, E-mail : ibmchnr@yahoo.com

Haematology Report

Patient ID: 951327 Seq No: Bed/Add: Test Date: 15-03-2022
Patient Name: A Razzak Age: 65 Sex: Male
Ref. By: Asst.Prof.Dr.Abdullah Al- Kafi,MBBS,MRCP (London).
Specimen: Blood

Estimations are carried out by SYSMEX Automated Haematology Analyzer (Model: XN-550)

Test	Results	Reference Range
Haemoglobin(Hb)	13.6 g/dL	M: 13 - 18, F: 11.5 - 16.0 g/dL
ESR (Westergren Method)	34 mm in 1st hr	M: 0 - 10, F: 0 - 20 mm in 1st hr
Total Count		
Total WBC Count	11,500 /cumm	4,000 - 11,000 /cumm
Total Cir. Eosinophils Count	460 /cumm	40 - 450 /cumm
Differential Count		
Neutrophils	84 %	Adult : (40 - 75) %
Lymphocytes	10 %	Adult : (20 - 45) %
Monocytes	02 %	Adult : (02 - 10) %
Eosinophils	04 %	Adult : (01 - 06) %
Basophils	00 %	Adult : (0 - 01) %
IG%	0.1 %	
RBC Panel		
Total RBC Count	05 m/uL	M: 4.5 - 6.5, F: 3.8 - 5.8 m/uL
HCT/PCV	41.5 %	M: 40 - 54, F: 37 - 47 %
MCV	83 fL	76 - 96 fL
MCH	29.2 pg	27 - 32 pg
MCHC	35.2 g/dL	29 - 34 g/dL
RDW-CV	13 %	10 - 16 %
PLT Panel		
Total Platelet Count	1,80,000 /cumm	1,50,000 - 4,50,000 /cumm
MPV	11.5 fL	9 - 13 fL
P-LCR	38 %	13 - 43 %
PCT	0.2 %	0.200 - 0.500 %
PDW	15 fL	10 - 18 fL

DR. TANIA NUSRAT EVA

MBBS(RU), DCP(BSMMU)

Consultant Pathology

Islami Bank Medical college,Rajshahi

Checked by:

● প্যাথলজিক্যাল পরীক্ষায় বিশেষ ছাড়

● সকল প্রকার দেশীয় ঔষধে ৫% ছাড়

● উত্তম সেবাই আমাদের আদর্শ



ISLAMI BANK MEDICAL COLLEGE HOSPITAL RAJSHAHI

Nawdapara, Airport Road, Rajshahi.

Phone : (0247) 861323, 861325-6, E-mail : ibmchnr@yahoo.com

BIOCHEMICAL ANALYSIS REPORT

Bill date & time: 15-Mar-22 9:30AM

Sample collection date & time:

Print date & time: 15-Mar-22 10:48 am

ID No	: 951327	Cabin/Ward:
Patient's Name	: A Razzak	Mobile Number:01731338833
Refd. By	: Asst. Prof. Dr. Abdullah Al Kafi MBBS, MRCP (London)	Age: Year :65 Month :0 Day :0
Specimen	: Blood	Sex: Male

Test	Result	Normal value
Random Plasma Glucose (RBS)	19.3 mmol/L	3.6 - 7.8 mmol/L
CUS:	(+++)	
S. Creatinine	1.03 mg/dl	0.68 - 1.36 mg/dl
S Cholesterol (Total)	170 mg/dl	150 - 200 mg/dl

Schaid
Medical Technologist (Lab)
Islami Bank Medical College Hospital,
Rajshahi.

M&K
DR. MEHAJABIN TUSQUIN KHAN
MBBS.M.Phil (Biochemistry)
Assistant Professor
Department of Biochemistry -
Islami Bank Medical College Hospital Rajshahi

Checked By :

● প্যাথলজিক্যাল পরীক্ষায় বিশেষ ছাড়

● সকল প্রকার দেশীয় ঔষধে ৫% ছাড়

● উত্তম সেবাই আমাদের আদর্শ



ISLAMI BANK MEDICAL COLLEGE HOSPITAL RAJSHAHI

Nawdapara, Airport Road, Rajshahi.


Phone : (0247) 861323, 861325-6, E-mail : ibmchnr@yahoo.com

URINE EXAMINATION REPORT

Bill date & time: 15-Mar-22 9:30AM
Sample collection date & time:
Print date & time: 15-Mar-22 12:51 pm

ID No	: 951327	Cabin/Ward:
Patient's Name	: A Razzak	W/C:01731338833
Refd. By	: Asst. Prof. Dr. Abdullah Al Kafi MBBS, MRCP (London)	Age: Year :65 Month :0 Day :0
Specimen	: Urine	Sex: Male

Test	Result
PHYSICAL EXAMINATION	
QUANTITY	15 ml.
COLOUR	Straw
APPEARANCE	Hazy
SEDIMENT	Absent
CHEMICAL EXAMINATION	
REACTION	Acidic
EXCESS OF PHOSPATE	Nil
ALBUMIN	Nil
SUGAR	(+++)
MICROSCOPIC EXAMINATION	
EPITHELIAL CELLS	3-6 /HPF
PUS CELLS	5-8 /HPF
R. B. C.	Nil /HPF
CAST	Not Found


DR. TANIA NUSRAT EVA
MBBS(RU), DCP(BSMMU)
Consultant Pathology
Islami Bank Medical College
Rajshahi.

Checked By :
Name :

● প্যাথলজিক্যাল পরীক্ষায় বিশেষ ছাড়

● সকল প্রকার দেশীয় ঔষধে ৫% ছাড়

● উত্তম সেবাই আমাদের আদর্শ